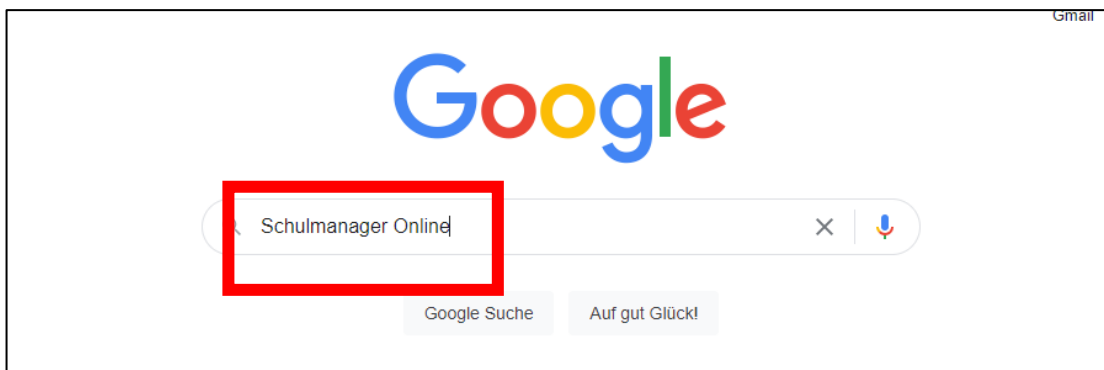


Anleitung Schulmanager

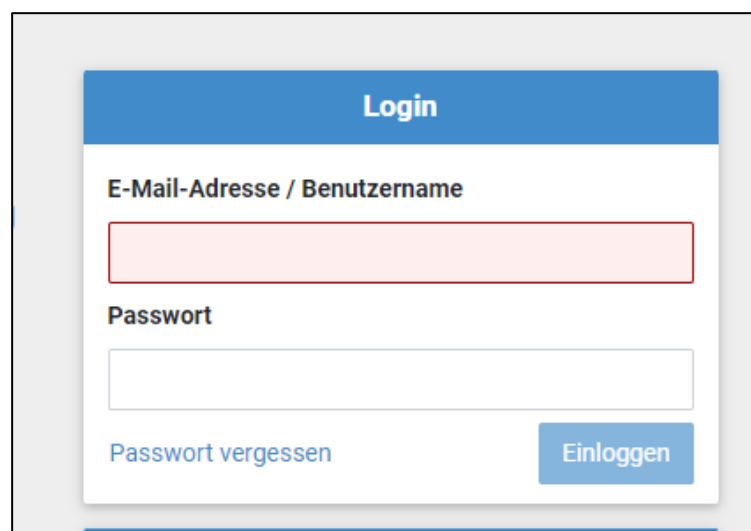
1. Schritt: Nehmen Sie den Elternbrief mit Ihren persönlichen Zugangsdaten zur Hand.

(Hinweis: Sollten Sie diesen nicht mehr haben, so halten Sie bitte Rücksprache mit der Klassenleitung Ihres Kindes.)

2. Schritt: Öffnen Sie google und geben Sie das Suchwort *Schulmanager Online* ein.



3. Schritt: Melden Sie sich mit Ihren personalisierten Zugangsdaten an.



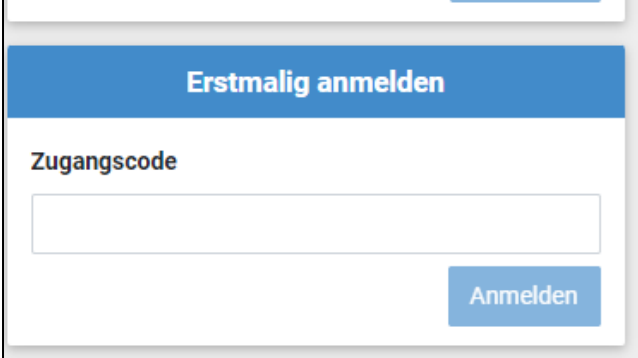
Login

E-Mail-Adresse / Benutzername

Passwort

[Passwort vergessen](#)

(Hinweis: Bei erstmaliger Anmeldung bitte den Zugangscode eingeben)



The image shows a web form for first-time login. It has a blue header bar with the text "Erstmalig anmelden". Below the header, there is a label "Zugangscode" followed by a white input field with a thin border. At the bottom right of the form is a blue button with the text "Anmelden".

→ In diesem Fall: Mit E - Mailadresse oder Benutzername anmelden und ein Passwort vergeben.